

ZOOM Meeting starten


Zoom App auf Laptop/PC, Tablet oder Smartphone installieren.

Im Browser entweder folgende Adresse eingeben:

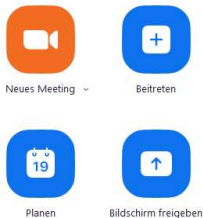
<https://zoom.us/support/download>

oder nach „Zoom downloaden“ suchen und die Zoom-Seite auswählen.

Der Download beginnt automatisch!



Zoom App öffnen



„Beitreten“-Button anklicken



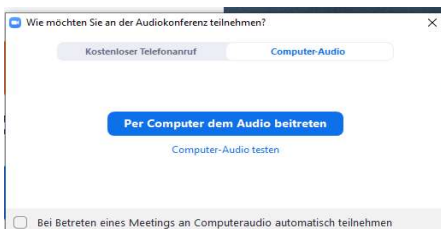
„Meeting-ID“ eintragen

Eigenen Vornamen und Nachnamen eingeben

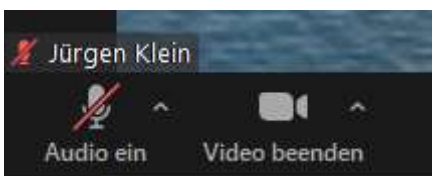
Auf „Beitreten“ klicken.

Neues Fenster: Kenncode eingeben

Hinweis: *Alternativ ist auch die Anmeldung über den Browser (z.B. Firefox, u.a.) mit Zugangslink möglich!*



„Per Computer dem Audio beitreten“ anklicken



Es empfiehlt sich, dass alle Teilnehmer das Mikrofon ausschalten (s. Bild)